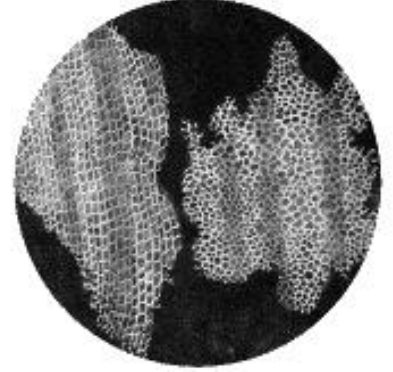
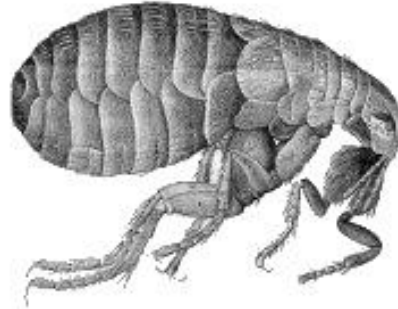



スケッチの特訓をしよう！


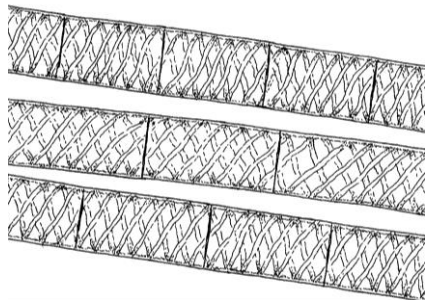
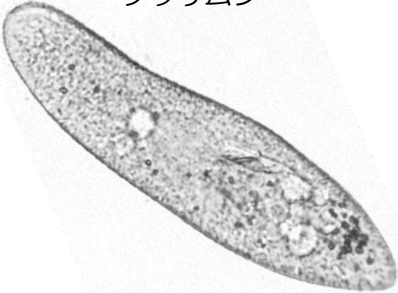
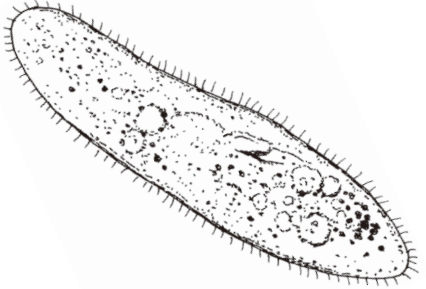

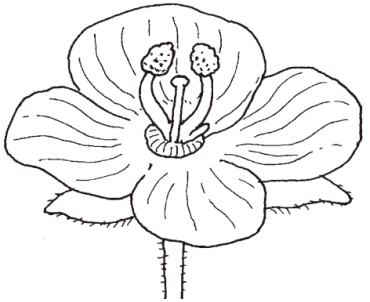
このリアルすぎるアリとノミとコルクのスケッチは今から300年以上も前に、顕微鏡を使って描かれたものです。凄くない？キモ過ぎてごめんなさい…これを描いたのはロバート・フックさん。(右写真)フックさんは身のまわりの様々なるものを観察し記録に残しました。今日はフックさんに近づけるようにスケッチの特訓をしよう！！



ロバート・フックの顕微鏡 ロバート・フック



MICROGRAPHIA: OR SOME Physiological Descriptions OF MINUTE BODIES MADE BY MAGNIFYING GLASSES WITH OBSERBATIONS AND INQUIRIES thereupon. R.HOOKE, Fellow of the ROYAL SOCIETY

写真	あなたのスケッチ	スケッチ見本
アオミドロ 		
ゾウリムシ 		
オオイヌノフグリの花 		

1年 組 番 氏名